

GUIDA PER L'ACQUISTO DEL DUPLICATO DEL LIBRETTO PERSONALE

- 1) Collegarsi al portale <https://mypay.provincia.tn.it/pa/home.html>
- 2) Scegliere l'ente beneficiario scrivendo **ISTITUTO COMPRENSIVO ISERA** e poi cliccare su "Cerca"

Scelta Ente

mypay.provincia.tn.it/pa/sceltaEnte.html?forceClear=true&fSearch=istituto%20comprensivo%20isera

App VIVOSCUOLA Sistema Informativ... ANAC IC Giunta Provinciale APRAN FAD PAT PEC

pagopa mypay Accedi

Portale dei Pagamenti della Provincia Autonoma di Trento

Scelta beneficiario

Effettua la ricerca oppure seleziona l'ente a cui si desidera accedere.

Selezione Ente:

Ente

Istituto Comprensivo Isera - Rovereto

Pagina 1 di 1 - Elementi da 1 a 1

- 3) Cliccare sull'Ente "Istituto Comprensivo Isera - Rovereto"
- 4) Si aprirà una nuova finestra dove **NON** va compilata la parte "Avviso di pagamento", ma la seconda parte denominata "Altre tipologie di pagamento" – "SC05 – Recuperi e rimborsi":

Sistema Informativ... ANAC IC Giunta Provinciale APRAN FAD PAT PEC

Avviso di Pagamento

Se hai ricevuto un Avviso di Pagamento compila il seguente form

Codice Avviso / IUV:

Codice Fiscale / Partita IVA intestatario (solo se NON anonimo): Codice Fiscale / Partita IVA intestatario

Anagrafica del pagatore (solo se Codice Fiscale anonimo): Anagrafica del pagatore

Inserire la propria email (non PEC) necessaria per accedere alla procedura di pagamento: Email

Altre tipologie di pagamento

Scegli il tipo di pagamento e procedi alla compilazione dei campi richiesti

SC01 - Versamenti attività didattiche

SC02 - Altri versamenti

SC03 - Cauzioni

SC04 - Fidejussioni

SC05 - Recuperi e rimborsi

© Aiutaci a migliorare: inviaci i tuoi suggerimenti

5) Viene quindi aperta questa videata in cui inserire i dati

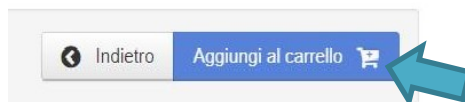


Pagamento Dovuto : SC05 - Recupero e rimborsi

Nome del versante *	NOME alunna/o
Cognome del versante *	COGNOME alunna/o
Codice Fiscale *	CODICE FISCALE alunna/o
Tipologia del recupero/rimborso *	rimborsi vari
Causale *	DUPLICATO LIBRETTO PERSONALE
Importo*	5,00 €
E-Mail*	e-mail dove ricevere il link per scaricare l'avviso di pagamento

[← Indietro](#) [Aggiungi al carrello !\[\]\(50e8e1b948ac88ce62fcdc0a5f252abc_img.jpg\)](#)

6) Selezionare “Aggiungi al carrello” per ricevere il link per scaricare l’avviso di pagamento



Se l’inserimento è andato a buon fine vi verrà inviato un link all’indirizzo e-mail indicato in precedenza da utilizzare **entro 5 minuti**. (NB. *scaduti i 5 minuti bisognerà ricompilare tutti i campi*).

Portale Pagamenti Provincia autonoma di Trento: Verifica email



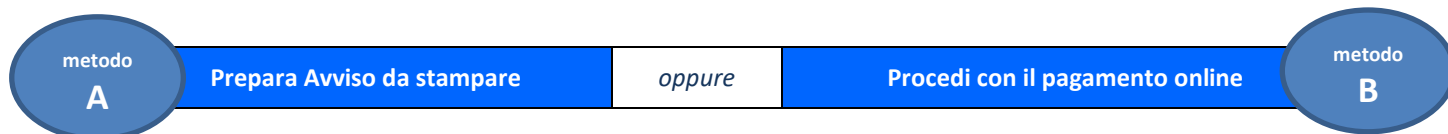
MyPay <no-reply-mypay@infotn.it>
a me

Gentile contribuente,

per proseguire il pagamento online segui il link sotto riportato

<https://mypay.provincia.tn.it/pa/public/carrello/anonimo/spontaneo/paaSILInviaRichiestaPagamento.html?idSe>

7) Concludere la procedura di pagamento scegliendo tra due modalità:



metodo

A

- cliccare sul pulsante **Prepara Avviso da stampare**:

I dati da inserire in questa schermata sono quelli della **persona che effettua il pagamento (NON** quelli dell'alunno/a).

Con questa operazione viene predisposto un **avviso cartaceo**, da stampare e pagare presso uno sportello fisico (banche, poste, tabaccai, etc.) o tramite home banking attraverso l'addebito CBILL. Si accede al proprio Inbank alla voce pagamenti servizi CBILL compilando i campi richiesti. Il Codice CBILL e il Codice Avviso da inserire sono riportati in basso nell'avviso di pagamento.


Prepara Avviso da stampare 

Avviso cartaceo

Ti sarà richiesto di compilare l'anagrafica del soggetto intestatario dell'avviso. In seguito potrai salvare il pdf dell'avviso, stamparlo e procedere al pagamento con le seguenti modalità:

- Recandoti fisicamente ad uno sportello di un Prestatore di Servizi di Pagamento (Banche, Poste, Tabaccai e altri canali) abilitato all'incasso (**Operatori abilitati**).
- Tramite home banking (Servizio CBILL) se la tua banca fa parte del Consorzio CBI (Clicca di seguito per visualizzare l'elenco degli istituti finanziari che aderiscono a pagoPA® tramite il servizio CBILL: [Link](#))

Utilizza la porzione di avviso relativa al canale di pagamento che preferisci.

BANCHE E ALTRI CANALI		RATA UNICA	
Qui accanto trovi il codice QR e il codice interbancario CBILL per pagare attraverso il circuito bancario e gli altri canali di pagamento abilitati.		Destinatario PATRIZIA FORTI Euro 50,00	
		ENTE CREDITORE Istituto Comprensivo Isera - Rovereto	
		Oggetto del pagamento KARLO FRIDA-1A-ANTICIPO	
		Codice CBILL CA7YL Codice Avviso 3020 0000 0000 0002 85 Cod. Fiscale Ente Creditore 94024540224	


metodo

B

- cliccare sul pulsante **Procedi con il pagamento online**:

Con questa operazione si procedere subito con il pagamento online. In questo caso verranno proposti 3 canali:

- carta di credito
- conto corrente bancario (se la tua banca è presente tra quelle in elenco, altrimenti scegliere MyBank e cercare la propria banca per selezionarla)
- altri metodi: PayPal, Satispay o altre app dedicate

Procedi con il pagamento online 

Pagamento online

Potrai scegliere una delle modalità di pagamento online previste dal sistema pagoPA® (carta di credito, home banking e altre) e identificare un istituto finanziario con il quale perfezionare il pagamento.

Ti sarà richiesto di compilare l'anagrafica del soggetto intestatario e facoltativamente l'anagrafica del soggetto versante. Successivamente sarai reindirizzato sul portale della banca scelta per effettuare il pagamento.

Come vuoi pagare?



Carta di credito/debito



Conto corrente



Altri metodi di pagamento